

Come modificare gli estremi del documento di riconoscimento





Accesso all'Area riservata

1 Vai su
id.lepida.it

2 Clicca su
Area riservata



The screenshot shows the top navigation bar of the lepida.it website. On the left is the lepida logo. In the center, there are several menu items: 'Cos'è SPID', 'Come si usa', 'ID personale', 'ID professionale', 'Firma con SPID', and 'App LepidaID'. On the right, there are two buttons: 'Registrati' and 'Area riservata'. The 'Area riservata' button is highlighted with a red circle and the number '2'. Below the navigation bar, the main content area features the text 'LepidaID: il tuo gestore di Identità Digitale' with a red arrow icon to its left. Below this text is a horizontal line and the subtitle 'Un'unica password per accedere online ai servizi della Pubblica Amministrazione'. To the right of the text is a large, stylized fingerprint graphic.



Accesso all'Area riservata

Puoi autorizzare
l'accesso all'Area
riservata

opzione

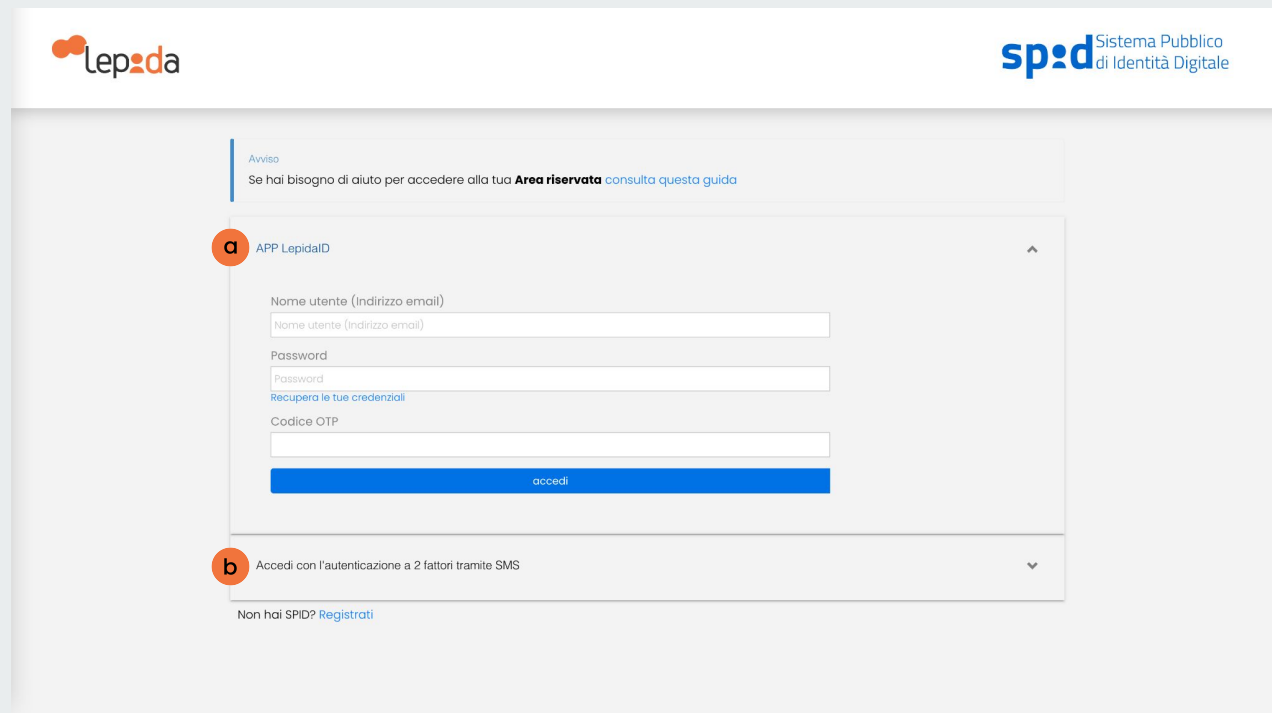
a

generando un
codice OTP tramite
App LepidaID

opzione

b

oppure
richiedendo un
codice OTP tramite
SMS



The screenshot shows the login interface for the Lepida system. At the top left is the Lepida logo, and at the top right is the SPID logo (Sistema Pubblico di Identità Digitale). Below the logos is a navigation bar with a blue vertical line on the left. The main content area contains a login form with two options:

- Option a:** "APP LepidaID". This option is expanded, showing a form with the following fields:
 - Nome utente (indirizzo email):
 - Password:
 - Recupera le tue credenziali: [Recupera le tue credenziali](#)
 - Codice OTP:
 - accedi:
- Option b:** "Accedi con l'autenticazione a 2 fattori tramite SMS". This option is collapsed.

At the bottom of the form, there is a link: "Non hai SPID? [Registrati](#)".



Accesso tramite App LepidaID



3

Inserisci il tuo
indirizzo email

4

Inserisci la tua
attuale Password

5

Lancia l'**App**
LepidaID scegli
Genera OTP, copia
il codice fornito e
accedi

APP LepidaID

Nome utente (Indirizzo email)

3

Nome utente (indirizzo email)

Password

4

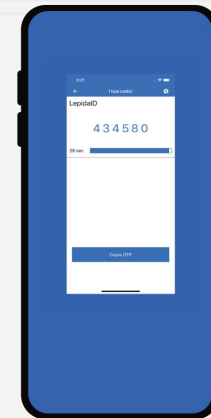
Password

[Recupera le tue credenziali](#)

Codice OTP

5

accedi





Accesso tramite SMS



3

Inserisci il tuo **indirizzo email**

4

Inserisci la tua **attuale Password** e clicca su richiedi il codice **OTP via SMS**

5

Inserisci il **Codice OTP** e accedi

Accedi con l'autenticazione a 2 fattori tramite SMS

3 Nome utente (Indirizzo email)

4 Password

[Recupera le tue credenziali](#)

5 **Richiedi il codice OTP via SMS**



Accedi con l'autenticazione a 2 fattori tramite SMS

5 Codice OTP


accedi





Area riservata e modifica documenti

6

Clicca su **modifica** in corrispondenza del campo Modifica documenti


Sistema Pubblico di Identità Digitale


BENVENUTO ALBANI CLARISSA


⊖ DATI PERSONALI

[Lo stato della mia identità](#)

Identità digitale ad uso personale ▼ ATTIVA

[Le mie credenziali di Livello 1](#)

Nome utente (email) albaniclarissa@gmail.com

Password ***** [Modifica](#)

Se hai bisogno di aiuto per **modificare la tua password** [consulta questa guida](#)

[Modifica documenti](#)

Documento di riconoscimento e tessera sanitaria [Modifica](#) **6**

[I miei dati identificativi](#)

La tua password scade tra 180 giorni

Il tuo documento d'identità scade tra 1352 giorni

[Richiedi revoca o sospensione dell'identità](#)

[Impostazioni Notifiche](#)

[Contattaci](#)

[Disconnetti servizi SPIDI](#)

[Disconnetti sessioni lunghe](#)



Area riservata e modifica documento di identità

7 Clicca su **Modifica**

Se la tua Identità è già attiva **non è necessario** aggiornare la Tessera sanitaria

Gestione documenti

Carta Identita numero AT1234567 emessa da Comune di BOLOGNA (BOLOGNA) il 11/10/2016 con scadenza 14/02/2026 (validato)	Modifica	7	
Tessera sanitaria	X		

Se vuoi fare una richiesta di sospensione o di revoca della tua identità, clicca [qui](#)

[Conferma](#) [Annulla](#)




Area riservata e modifica estremi documento di identità

8 Conferma di dichiarare la correttezza dei dati riportati


9 Inserisci gli estremi del tuo documento di identità e clicca su conferma

Al termine dell'operazione riceverai una email con l'esito dell'aggiornamento


Carta Identita numero AT[] emessa da COMUNE DI BOLOGNA il 22/12/2012 con scadenza 16/10/2023 (validato) Annulla 

8 lo sottoscritto, con la sottoscrizione della presente richiesta, ai sensi e per gli effetti degli artt. 46 e 47 del D.P.R. n.445/2000, consapevole che chiunque rilascia dichiarazioni mendaci è punito ai sensi del codice penale e delle leggi speciali in materia (art. 76 D.P.R. n.445/2000), dichiaro la veridicità e la correttezza dei dati sotto riportati.


Documento di riconoscimento*



9 


Rilasciato da*



Numero documento *



Data di emissione *  Data di scadenza * 

Tessera sanitaria 

Se vuoi fare una richiesta di sospensione o di revoca della tua identità, clicca [qui](#)

Conferma
Annulla



Guida ai dati richiesti | Carta di identità



Cognome.....

Nome.....

nato il.....

(atto n..... P..... S.....)

a..... (.....)

Cittadinanza.....

Residenza.....

Via.....

Stato civile.....

Professione.....

CONNOTATI E CONTRASSEGNI SALIENTI

Statura.....

Capelli.....

Occhi.....

Segni particolari.....

FOTOGRAFIA

Firma del titolare.....

DATA DI EMISSIONE

Impronta del dito indice sinistro

IL SINDACO



Guida ai dati richiesti | Patente

REPUBLICA ITALIANA

I

PATENTE DI GUIDA

Kategorie:
Fahrerlaubnis
Akkreditierung
Permisso de Conducção
Driving License
Permit de Conducere
Ceolónnaíomh
Påbevisning
Carta de Conducție
Berkort
Ajubort

Modello delle
COMUNITÀ EUROPEE

VIDIMAZIONI ANNUALI

CONFERME DI VALIDITÀ

CAMBIAMENTI DI RESIDENZA

SOSPENSIONI DELLA PATENTE

F 0000000

FAC-SIMILE

1. Cognome

2. Nome

3. Data e luogo di nascita

4. Residenza:

5. Via

6. Il Finanziario della Motorizzazione Civil

7. PRIMA DEL TITOLARE

8. Patente N.

9. Rilasciata dalla M.C.T.C. di

10. Valore in Euro

IL DIRETTORE

Categorie di veicoli per cui la patente è valida dal

A1	125 cc
A	125 cc
B1	3,5 t
B	3,5 t
C1	3,5 t
C	3,5 t
D1	19 t
D	19 t
E	19 t
F	19 t
G	19 t
H	19 t
I	19 t
J	19 t
K	19 t
L	19 t
M	19 t
N	19 t
O	19 t
P	19 t
Q	19 t
R	19 t
S	19 t
T	19 t
U	19 t
V	19 t
W	19 t
X	19 t
Y	19 t
Z	19 t

INDICAZIONI ADDIZIONALI

NUMERO DOCUMENTO

ENTE

DATA DI EMISSIONE

DATA DI SCADENZA





Guida ai dati richiesti | Patente

